



PERFIL DEL TURISTA BAIX LLOBREGAT 2022

ABANS DEL VIATGE



DURANT EL VIATGE



SOSTENIBILITAT



DESPRÉS DEL VIATGE





PERFIL SOCIODEMOGRÀFIC

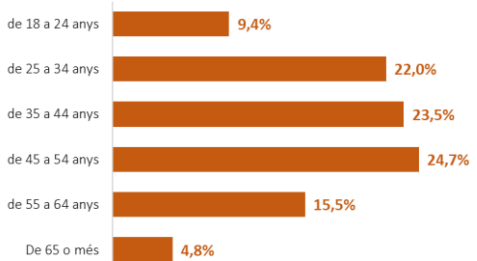
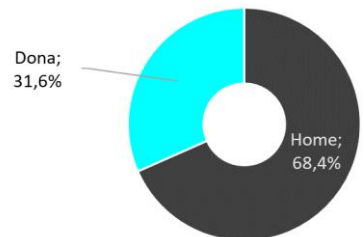
CARACTERÍSTIQUES DEL VIATGE

Sexe

Edat

Acompanyants(%)

Transport principal(%)

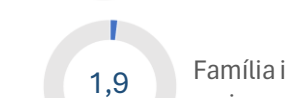
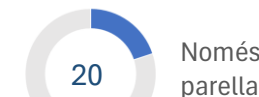
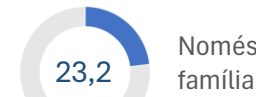
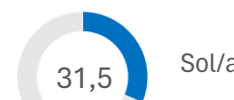


42,4 anys

Mitjana d'edat

45-44 anys

Segment d'edat més important



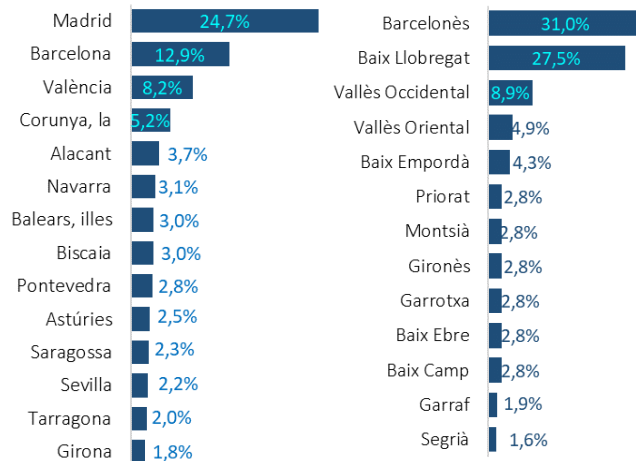
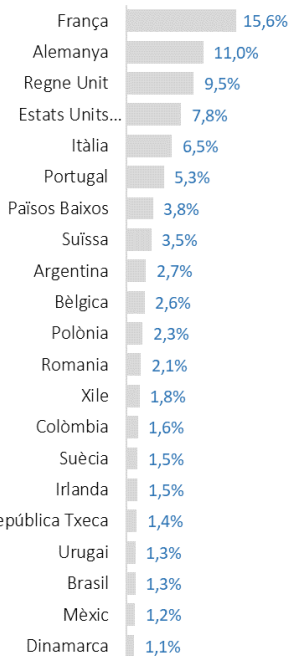
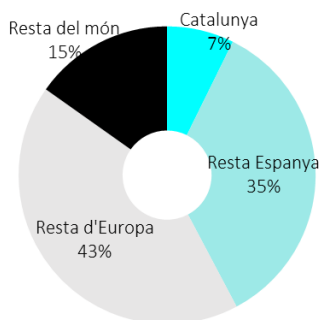
PROCEDÈNCIA

Lloc de residència (%)

País de residència (%)

Província de residència (%)

Comarca de residència (%)



Variació anual (2021)

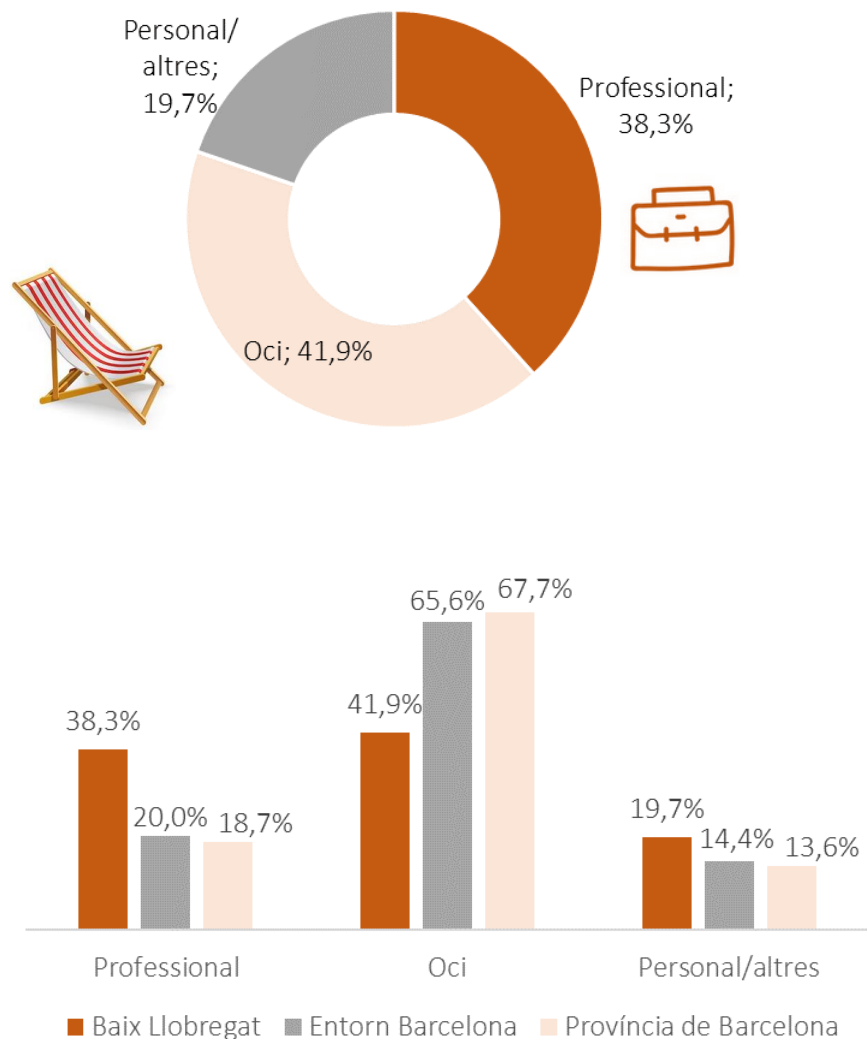
Catalunya	-19,8%
Resta Espanya	-3,2%
Resta d'Europa	14,1%
Resta del món	8,8%

Mitjana de persones en el viatge **4,1**

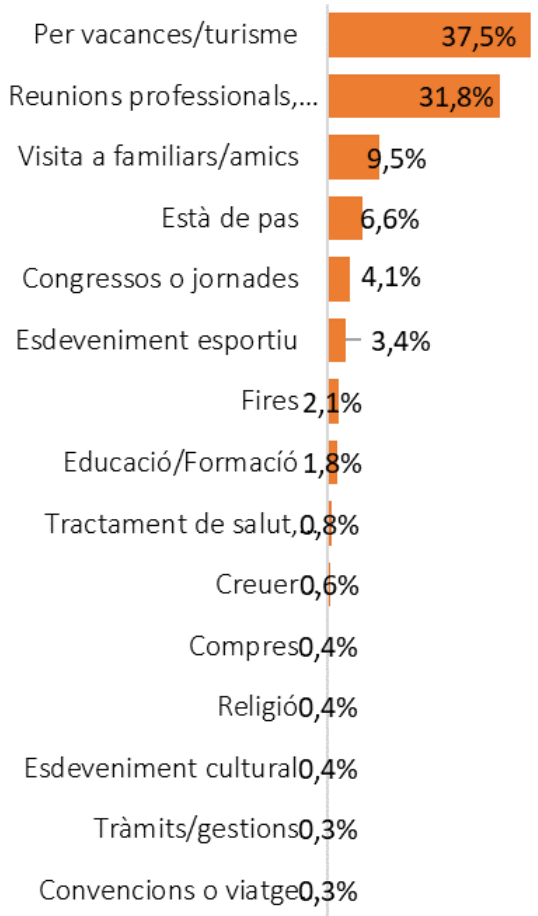




MOTIVACIÓ DEL VIATGE



Motivació principal de visita al municipi





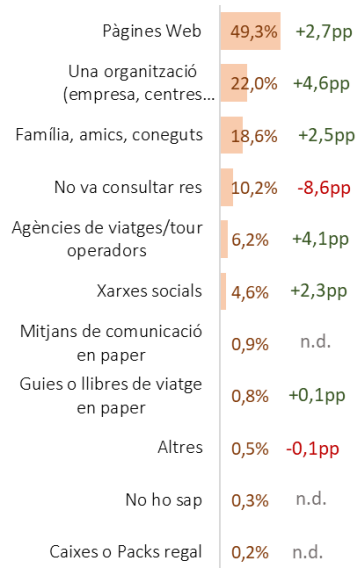
PLANIFICACIÓ DEL VIATGE



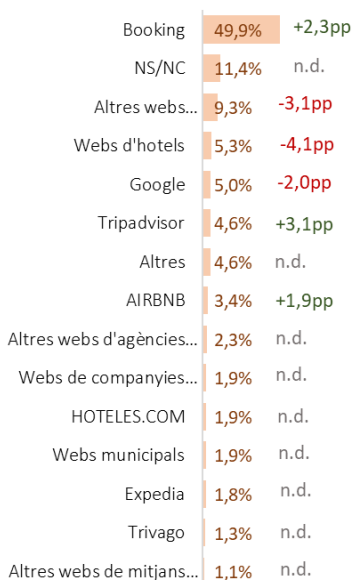
TIPOLOGIA D'ALLOTJAMENT



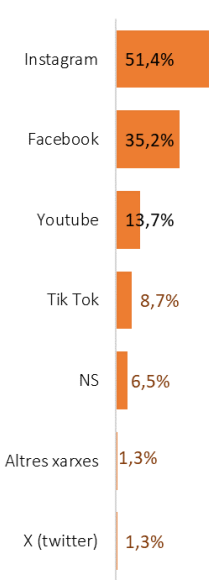
Fonts d'informació(%)



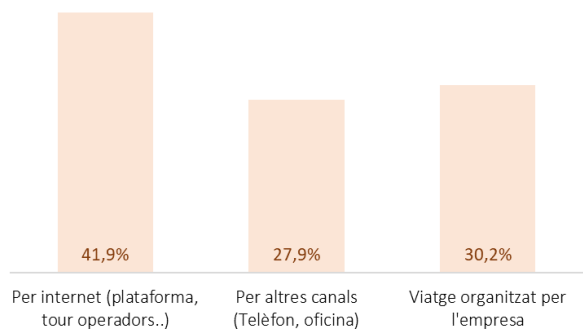
Webs consultades(%)



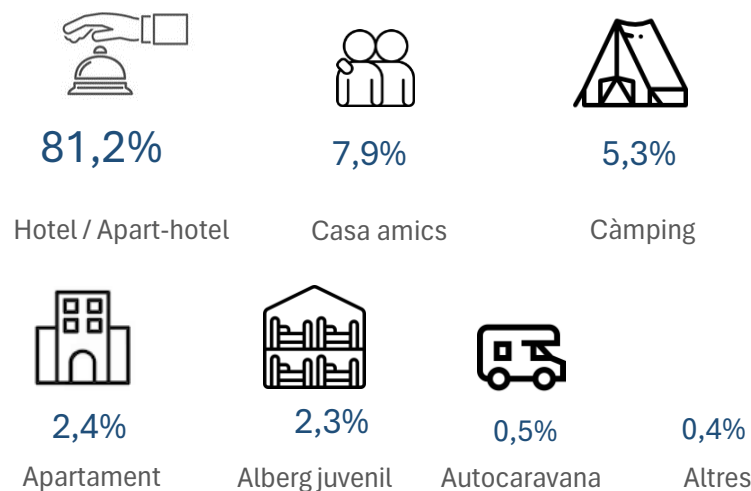
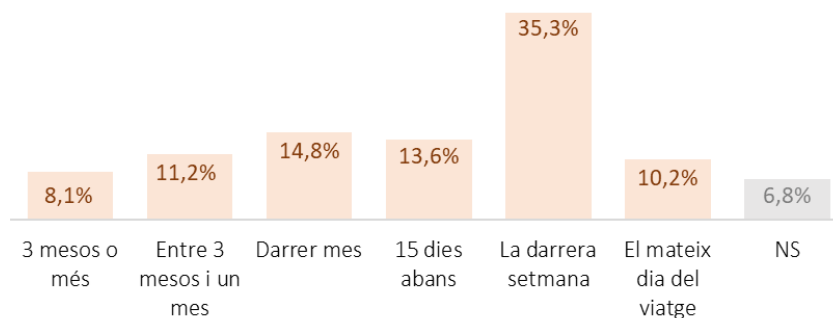
Xarxes socials (%)



Contractació del transport i l'allotjament(%)



Antelació reserva/contractació(%)




4,7 +0,4pp

Mitjana de nits d'estada a la destinació

*Variacions anuals, respecte 2021.



DESPESA DE VIATGE (€) Per persona



761,6€

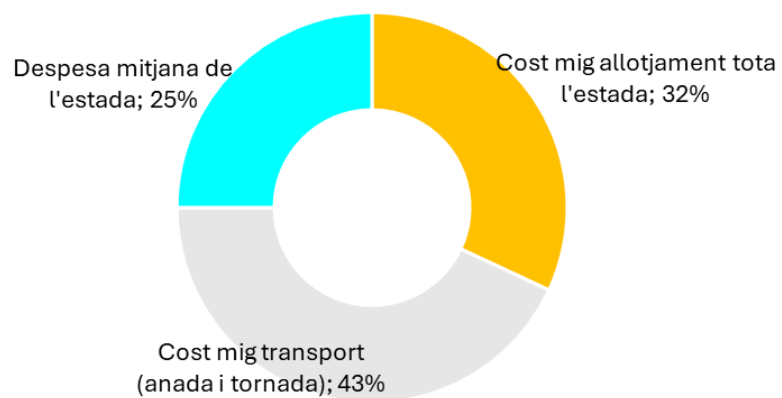
Despesa total per persona durant tota l'estada

ACTIVITATS DURANT L'ESTADA (%) Pregunta multiresposta



DISTRIBUCIÓ DE LA DESPESA DE L'ESTADA(€) Per persona

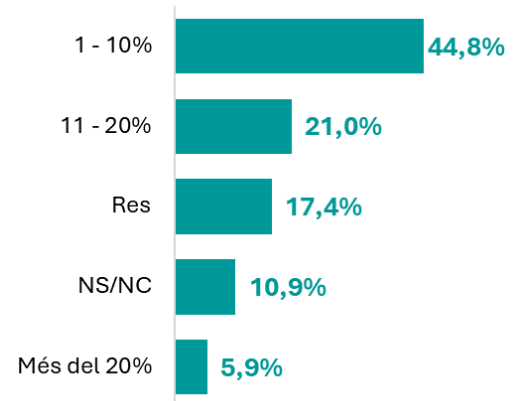
Per persona





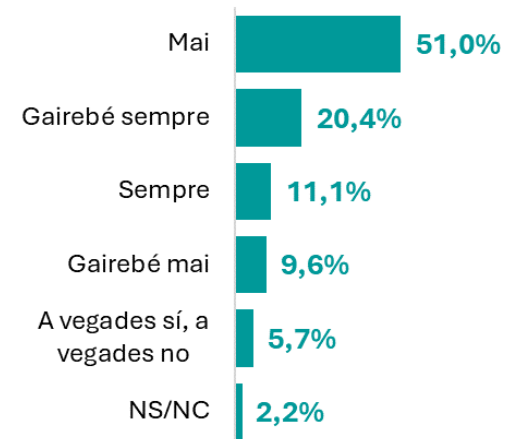
Increment de preu assumible per un servei sostenible (%)

Quant estaria disposat a pagar de més per un servei més sostenible



Certificats de sostenibilitat (%)

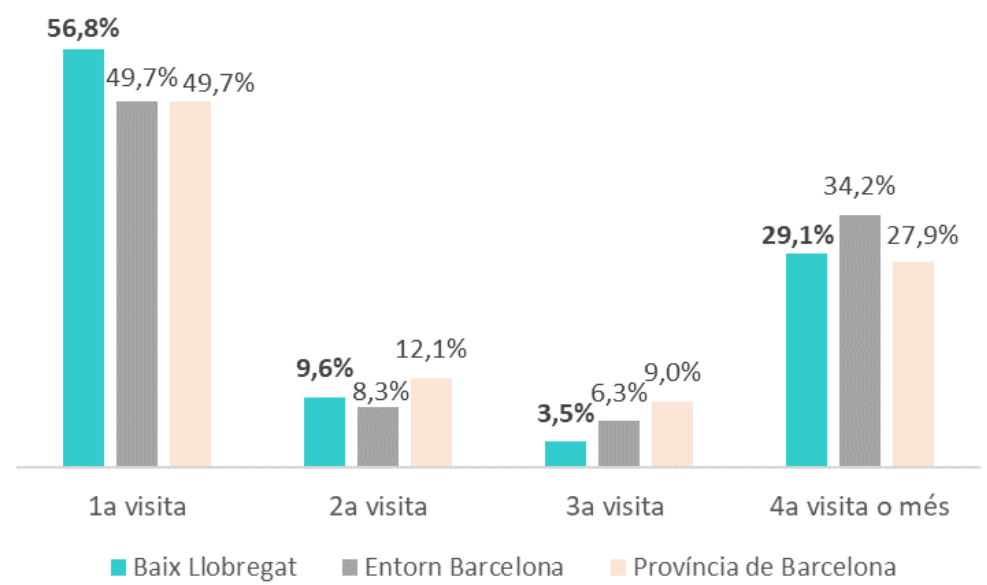
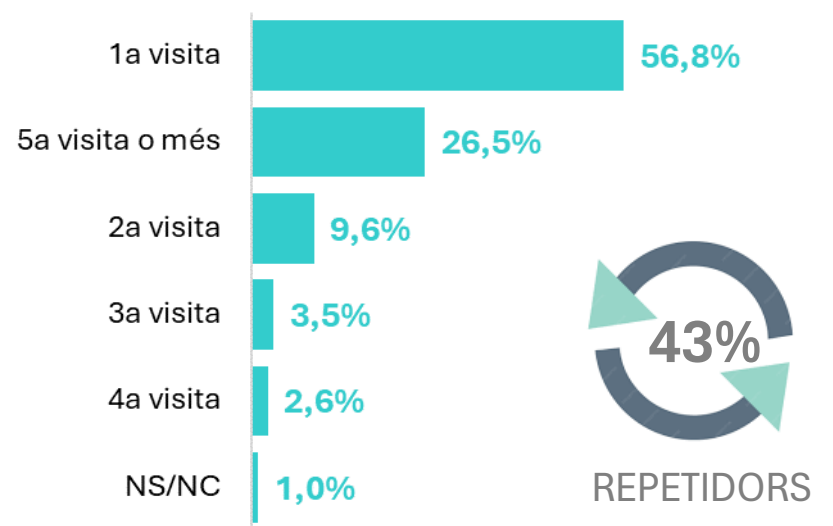
Tinc en compte els certificats per escollir la destinació





REPETICIÓ DE LA VISITA(%)

Vegades que ha visitat el municipi en els darrers 10 anys sense comptar la visita actual

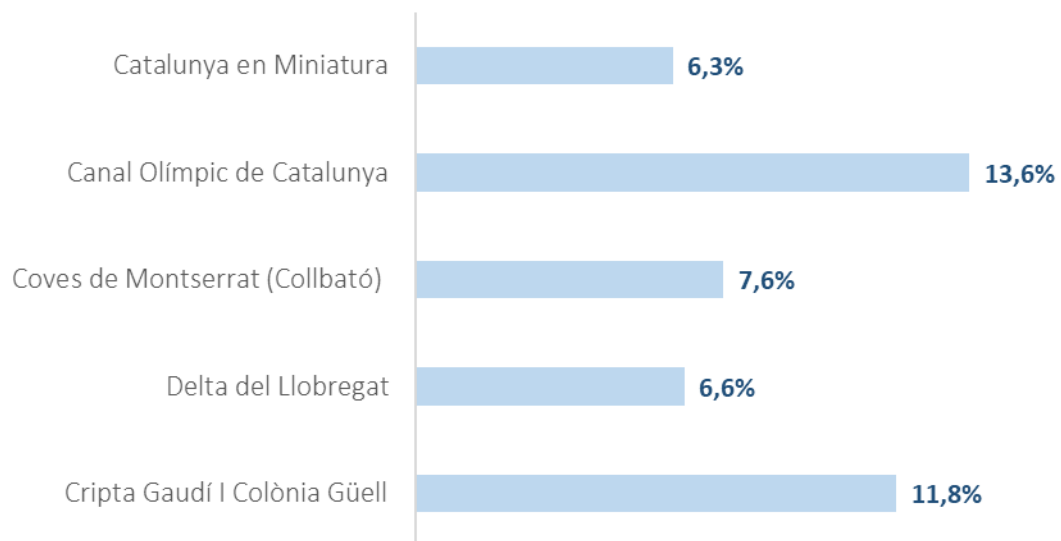




Nou!

INTENCIÓ DE VISITA DE DETERMINATS INDRETS

Ha visitat o pensa visitar durant l'estada (%) Pregunta multiresposta

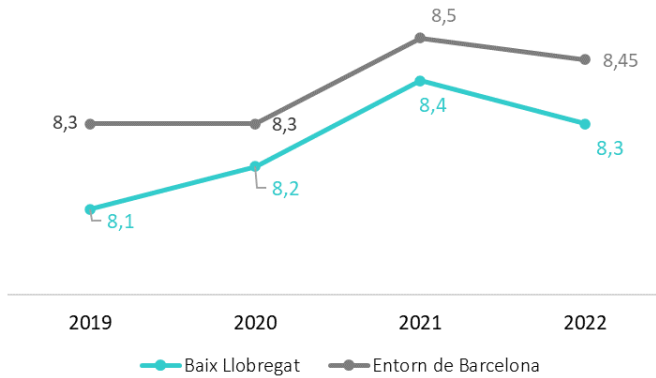




8,31 -0,14pp

Valoració global de la visita al Baix Llobregat

Evolució de la valoració global de la destinació



FITXA METODOLÒGICA

Enquesta a turistes de Barcelona, ciutat i regió 2022

Univers: Turistes allotjats al ENTORN DE BARCELONA (província de Barcelona menys el Barcelonès)

Mostra: Turistes allotjats al Baix Llobregat

Número d'enquestes: 814

Període de camp: Gener – desembre 2022

Metodologia: Entrevista personal realitzada amb suport informàtic (CAPI)

Error mostral: +/-3,7% amb un nivell de confiança del 95% i p=q

Punts d'enquestació: 28 punts (50,0% punts d'interès turístic, 39,3% hotels i 10,7% càmpings). Aquests punts es concentren en els següents municipis: Castelldefels, Cornellà de Llobregat, Gavà, El Prat de Llobregat, Sant Boi de Llobregat, Sant Joan Despí, Sant Just Desvern i Viladecans.

RÀNKING DE VALORACIONS	Del 0 al 10	Variació anual
Les platges	8,8	▲ 0,2
El caràcter i amabilitat de la gent	8,7	▬ 0,1
El clima	8,5	▬ 0,0
La seguretat personal	8,5	▬ 0,0
El transport públic	8,4	▲ 0,3
L'allotjament	8,4	▼ -0,2
La senyalització	8,3	▬ 0,1
La neteja en general	8,3	▲ 0,2
La informació i oficines de turisme	8,2	▲ 0,2
La restauració (bars, restaurants)	8,2	▬ 0,0
La seguretat sanitària	8,2	▼ -0,1
L'entorn natural	8,2	▲ 0,4
La gastronomia	8,2	-
L'accessibilitat per a persones amb dificultats de mobilitat	8,1	▲ 0,3
Els comerços	8	▲ 0,2
La qualitat de connexió d'internet	8	▲ 0,2
La sostenibilitat	7,9	-
El soroll	7,6	▲ 0,2
L'oferta d'aparcament	7,1	▲ 0,6

*Variacions anuals, respecte 2021.