



Informe Visitants Atractius Turístics Regió de Barcelona 2023

Laboratori de Turisme (LABturisme)
Gerència de Serveis en Turisme
Diputació de Barcelona
Gener 2025



• 1. Introducció i consideracions prèvies

- Des de LABturisme iniciem una nova sèrie d'informes monogràfics, al voltant de temàtiques específiques, de conjuntura o de tendències del sector turístic a la Regió de Barcelona (província menys ciutat) en base a les dades.
- Aquest primer informe monogràfic mostra i analitza les dades que es recullen des del LABturisme de la Diputació de Barcelona, en relació al nombre de visitants als principals atractius, equipaments i llocs d'interès turístic de les comarques de Barcelona, dades que han sigut facilitades pels consells comarcals i ajuntaments de la província de Barcelona, així com dels propis equipaments, i en el cas dels Parcs Naturals, per l'Oficina Tècnica de Parcs Naturals de la Diputació de Barcelona.
- L'informe té com a objectiu dimensionar i territorialitzar els fluxos turístics relacionats amb els principals punts d'interès de la Regió de Barcelona, més enllà de les dades i indicadors que recull el LABturisme sobre l'activitat turística amb pernoctació.
- La recollida d'aquestes dades es va iniciar l'any 2011, i es realitza periòdicament cada any des d'aleshores, fet que ha permès disposar d'una sèrie de dades històriques de 14 anys.

- Aquest informe es centra en l'anàlisi dels 150 atractius de la Regió de Barcelona amb més visitants al 2023, segons les dades disponibles recollides durant el 2024.

Els atractius i llocs d'interès que s'han analitzat, s'han categoritzat en 9 tipologies, i són les següents:

- *Museus i Centres d'interpretació (M)*: equipaments culturals i patrimonials que estudien i difonen aspectes materials o immaterials de la cultura.
- *Patrimoni Arquitectònic (PA)*: obres arquitectòniques que, per les seves característiques (històriques, artístiques, urbanístiques, etnològiques, etc.), mereixen ésser protegides, i conservades per a les generacions futures, i que suposen un motiu d'atracció i visita.
- *Espais Naturals (ES)*: parcs de la Xarxa de Pars de la Diputació de Barcelona i altres espais naturals competència d'altres entitats.
- *Patrimoni Natural (PN)*: altres atractius i icones de natura, com poden ser: coves naturals, cascades, salts d'aigua, etc.
- *Enoturisme (ENO)*: cellers i altres atractius centrats a explicar la producció i difusió de l'elaboració del vi.
- *Atraccions (A)*: parcs d'atraccions, activitats d'oci, parcs i jardins urbans.
- *Actiu/Esports (E)*: globus, hípica, activitats nàutiques, ciclisme, golf, motor, etc. així com equipaments esportius (estadis, pavellons, circuits, etc...).
- *Transports Singulars (TS)*: mitjans de transport de caire turístic o recreatiu.
- *Comerç (C)*: centres comercials de marcat perfil turístic.

Aquesta categorització s'ha consensuat a nivell intern pels tècnics de l'Oficina Tècnica de la Gerència de Turisme de la Diputació de Barcelona, i s'ha compartit i contrastat amb els 11 Consells Comarcals de la província.

Pel que fa a la metodologia seguida per l'obtenció de la informació, cada any els tècnics del LABturisme es posen en contacte amb els gestors dels atractius (ja directament amb ells o bé a través dels consells comarcals o ens locals) per demanar-los les dades de visitants (agregat anual) de l'any anterior.

A més a més, es demana, que aportin el màxim d'informació possible sobre la metodologia de recollida de les dades (ticketing, sensòrica, estimacions, etc.).

Notes aclaratòries:

1. És important destacar que aquest informe es basa en l'anàlisi dels atractius dels quals es disposa de dades de visitants i que aquestes s'hagin informat al LABturisme. Per tant no s'incorporen altres atractius que tot i ser molt turístics (per exemple, les platges) no disposen de dades, o no les han informat. A més, per manca de dades dels equipaments de la comarca del Moianès, en aquest informe no es mostren les dades d'aquesta comarca.
2. S'han s'inclòs els atractius i llocs d'interès turístic que recullen dades i que comptabilitzen un mínim de 700 visitants al 2023.
3. Les dades de visitants als Parcs de la Xarxa de Parcs de la Diputació de Barcelona corresponen només al nombre de visitants als diferents equipaments i punts d'informació dels parcs.
- 4: Els espais naturals que abarquen més d'una comarca, s'han afegit en l'anàlisi de cada una d'aquestes comarques (apartat 4).
5. L'acrònim ND s'indica quan la dada no està disponible.

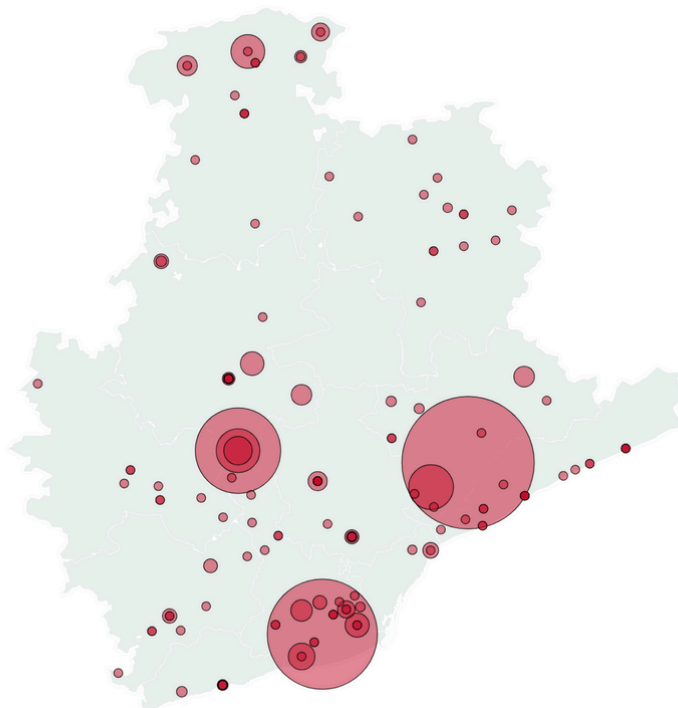
Finalment, per a una visualització més complerta i interactiva dels elements gràfics, es recomana fer un clic a l'enllaç del títol de cada element.

Distribució geogràfica dels atractius

S'han georeferenciat dins un mapa els diferents atractius en funció del municipi al qual pertanyen. En el cas dels *Espais Naturals (EN)* que abasten diverses comarques, s'ha posicionat en el municipi que abasta més àrea dins el parc o espai natural.

En el gràfic 1 es visualitza el pes del nombre de visitants dels diferents atractius segons mostra la mida de les "boles".

Mapa 1: Mapa de la Regió de Barcelona amb els atractius més visitats al 2023



En aquesta visualització, un mateix punt pot incloure més d'un atractiu. Per aquesta raó, a continuació s'indiquen els municipis amb més d'un atractiu:

- Municipis que tenen 2 atractius: Bagà, Badalona, Caldes de Montbui, Canet de Mar, Capellades, Castellar de n'Hug, Castelldefels, Cardona, Gavà, Guardiola de Berguedà, Igualada, Martorell, Les Masies de Roda, La Pobla de Lillet, Premià de Mar, Saldes, Santa Margarida i els Monjos, Vic i Vilassar de Mar.
- Municipis amb 3 atractius: Monistrol de Montserrat, Cercs, Cornellà de Llobregat, El Prat de Llobregat, Sant Boi de Llobregat i Vilafranca del Penedès.
- Municipis amb 4 atractius: Sant Cugat del Vallès i Sitges.
- Municipis amb 5 atractius: Calella.
- Municipis amb 7 atractius: Manresa i Mataró.
- Municipis amb 8 atractius: Terrassa.

Tipologia dels atractius

En el següent gràfic s'observa quina és la distribució dels 150 atractius més visitats a la Regió de Barcelona segons la tipologia /categoria de recurs.

Gràfic 1: Classificació dels atractius de la Regió de Barcelona per tipologia

Museus i CI Patrimoni Arquitectonic Espais Naturals Patrimoni natural Enoturisme Atraccions Transport Singular Actiu/ Esports Comerç

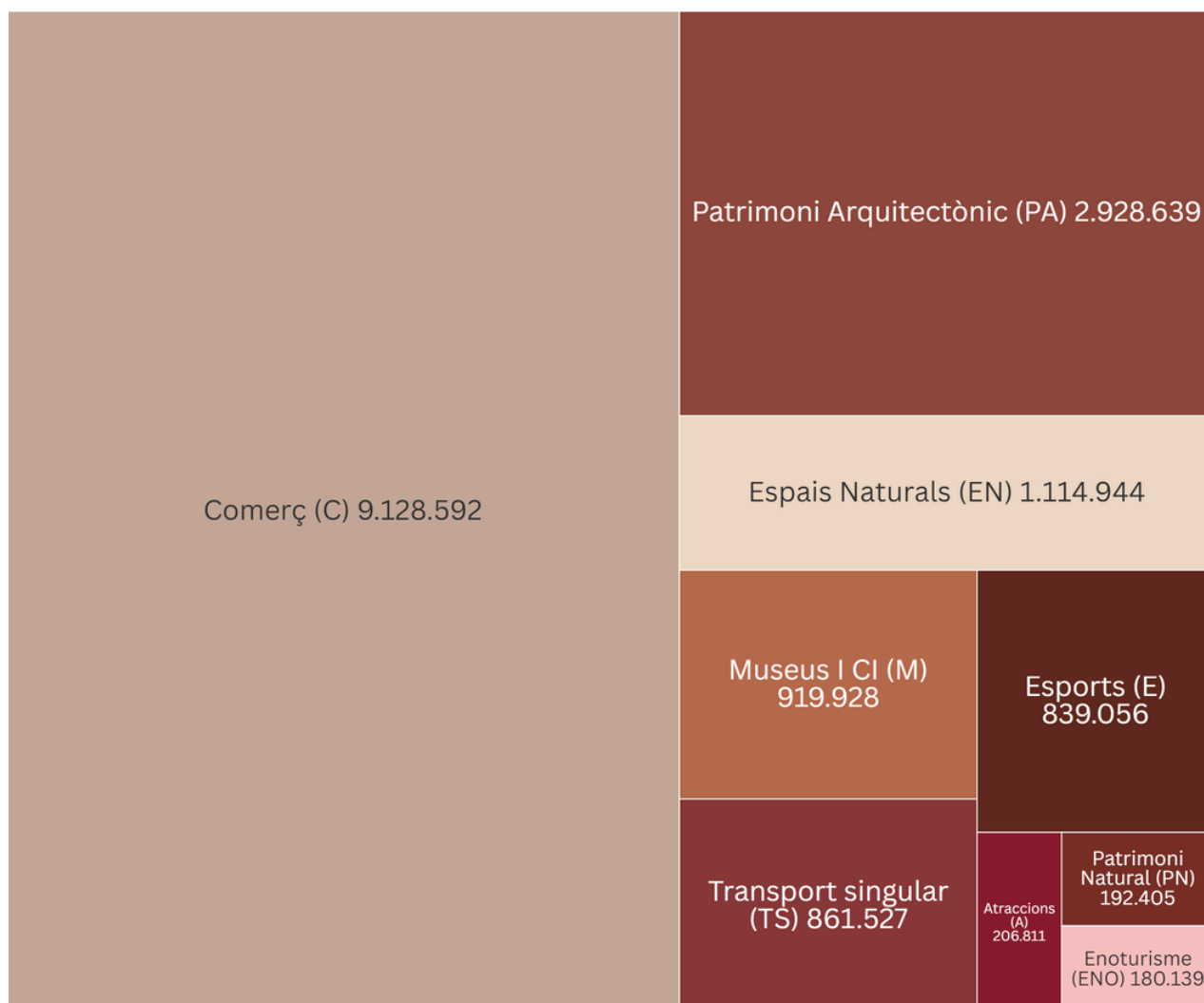


- La categoria amb major nombre d'atractius analitzats en aquest informe és la de **Museus i Centres d'Interpretació**, amb un total de 67 atractius, que representen el 45% sobre el total dels 150, els més visitats durant el 2023. Aquesta categoria té una implantació territorial a totes les comarques.
- La següent categoria amb més volum és la categoria de **Patrimoni arquitectònic**, amb 41 atractius (27,3% sobre el total).
- En tercer lloc, tenim els **Espais Naturals** amb un total de 16 atractius, que representen poc més del 10% del total, que conjuntament amb els 6 atractius de **Patrimoni natural**, sumen 22 atractius, prop del 15% del total de recursos turístics amb més visitants.
- La tipologia **Enoturisme** incorpora en aquest rànquing dels 150 atractius més visitats, un total de 8 cellers, amb una implantació majoritària a la comarca de l'Alt Penedès.
- La categoria **Atraccions** aporta 5 recursos d'interès turístic en aquest rànquing, i els **Mitjans de transport singular** són 3.
- Els atractius relacionats amb el turisme actiu i l'activitat esportiva (**Actiu/Esports**) són 2, el mateix nombre que els atractius que es troben categoritzats com a tipologia **Comerç**.

Tipologia dels atractius i visitants

- Aquests 150 atractius en conjunt han rebut durant el 2023 un total de 15,5 milions de visitants, amb un creixement del 15% respecte el 2022, i superant ja el volum de visites registrades abans de la pandèmia (2019).
- Si analitzem la distribució d'aquests atractius per tipologia i nombre de visitants, els 2 atractius de la categoria **Comerç** (*La Roca Village* i *Viladecans The Style Oulets*) aglutinen més de la meitat (58%) del total de visitants rebuts en total a la Regió de Barcelona.
- La segona categoria més nombrosa en quant a volum de visitants rebuts correspon a la de **Patrimoni arquitectònic**, amb 41 llocs d'interès i un total de 2,9 milions de visitants (el 18,7% del total), seguida dels **Museus i Centres d'Interpretació**, amb 72 equipaments i prop d'un milió de visites (5,8% del total). Dins d'aquesta categoria, el *Monestir de Montserrat* destaca com l'atractiu més visitat, amb un creixement notable del 37,4% respecte l'any anterior.
- Els **Espais Naturals** suposen un reclam present en totes les comarques, d'entre els quals destaquen com a més visitats el *Parc Natural del Cadí*, amb més de 350.000 visitants (el 95% dels quals s'estima que corresponen a l'àrea del parc territorialment dins de la província de Barcelona), i els *Espais Naturals del Delta del Llobregat*, amb un total de prop de 180.000 visitants durant el 2023.

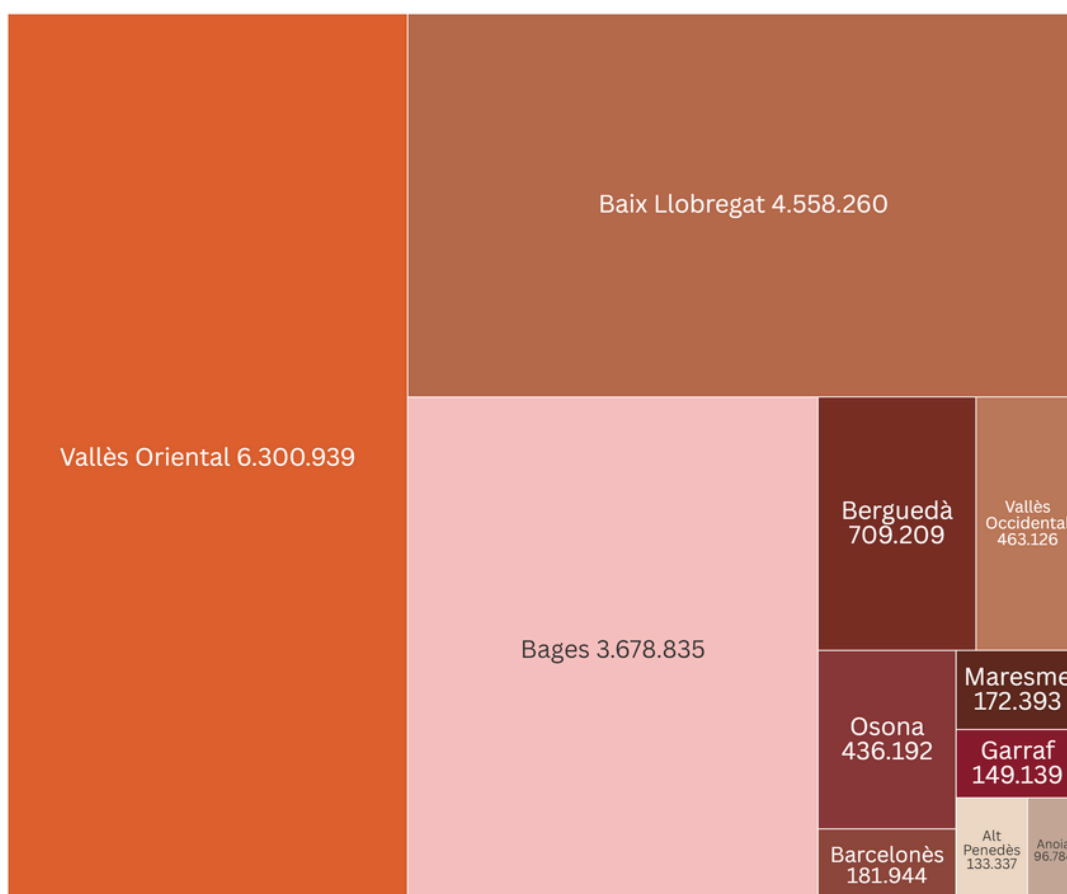
Gràfic 2: Nombre de visitants als atractius de la Regió de Barcelona per tipologia 2023



Distribució per comarques

- El Baix Llobregat i el Maresme, amb 25 i 24 atractius, són les comarques que tenen més equipaments dins aquest rànquing dels 150 atractius més visitats al 2023. Seguides de Berguedà i Osona, amb 17 equipaments cadascuna.
- Per altra banda, si analitzem les dades per nombre de visitants, la comarca que rep més visitants, atès els atractius inclosos en aquest anàlisi, és el Vallès Oriental. Aquesta comarca té dos dels cinc atractius de la Regió de Barcelona amb major nombre de visitants (La Roca Village i el Circuit de Barcelona-Catalunya). Els 6,3 milions de visitants rebuts conjuntament als 13 recursos amb dades disponibles, representen el 40,6% del total de visitants rebuts a la Regió.
- També destaquen el volum de visitants als equipaments de les comarques del Baix Llobregat (amb 25 atractius i 4,6 milions de visitants) i el Bages (amb 16 atractius i 3,7 milions de visitants).

Gràfic 3: Nombre de visitants per comarca 2023



Finalment, es destaca que la comarca amb més varietat d'atractius en aquest rànquing dels més visitats de la Regió de Barcelona, és el Baix Llobregat. Aquesta comarca incorpora atractius de les categories de **Comerç**, **Patrimoni arquitectònic**, **Actiu/Esport**, **Museus i Centres d'Interpretació**, **Espais Naturals**, **Patrimoni Natural** i **Enoturisme**.

Els 25 atractius més visitats l'any 2023

Taula 1: Top 25 atractius amb major nombre de visitants al 2023

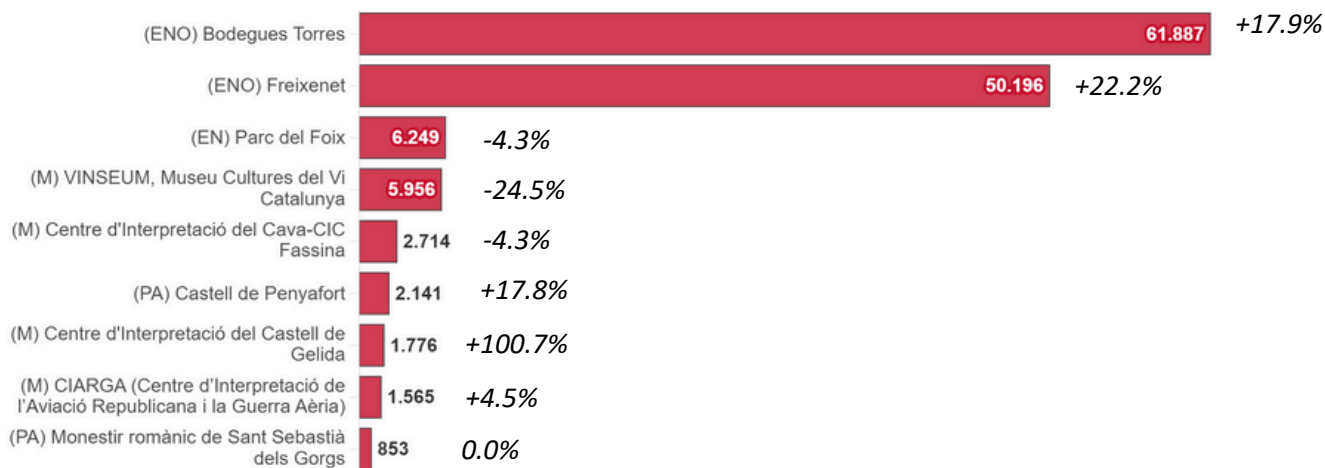
Atractiu	Tipologia d'atractiu	2022	2023	Var 2022-23
1. La Roca Village (VALLÈS ORIENTAL)	COMERÇ	5.000.000	5.400.000	8.0%
2. Viladecans The Style Outlets (BAIX LLOBREGAT)	COMERÇ	3.024.000	3.728.592	23.3%
3. Monestir de Montserrat (BAGES)	PATRIMONI ARQUITECTÒNIC	1.636.666	2.248.902	37.4%
4. Circuit de Barcelona - Catalunya (VALLÈS ORIENTAL)	ACTIU/ESPORT	587.717	619.056	5.3%
5. Cremallera de Montserrat (BAGES)	TRANSPORT SINGULAR	385.354	591.333	53.5%
6. Parc Natural del Cadí-Moixeró (BERGUEDÀ)	ESPais NATURALS	357.269	352.257	-1.4%
7. Aeri de Montserrat (BAGES)	TRANSPORT SINGULAR	167.569	250.710	49.6%
8. Canal Olímpic de Catalunya (BAIX LLOBREGAT)	ACTIU/ESPORT	220.000	220.000	0.0%
9. Espais Naturals del Delta del Llobregat (BAIX LLOBREGAT)	ESPais NATURALS	168.493	179.712	6.7%
10. Món Sant Benet (BAGES)	PATRIMONI ARQUITECTÒNIC	168.432	173.513	3.0%
11. Catalunya en Miniatura (BAIX LLOBREGAT)	ATRACCIONS	101.192	143.810	42.1%
12. Parc Natural del Montseny (OSONA, VALLÈS ORIENTAL, LA SELVA)	ESPais NATURALS	127.039	131.949	3.9%
13. Parc Natural de Sant Llorenç de Munt i l'Obac (BAGES, MOIANÈS, VALLÈS OCCIDENTAL)	ESPais NATURALS	78.053	130.489	67.2%
14. Massís del Pedraforca (BERGUEDÀ)	ESPais NATURALS	124.468	124.682	0.2%
15. Museu de la Ciència i la Tècnica (MNACTEC) (VALLÈS OCCIDENTAL)	MUSEUS I CI	109.908	113.239	3.0%
16. Fonts del Llobregat (BERGUEDÀ)	PATRIMONI NATURAL	100.966	98.419	-2.5%
17. MMACA Museu de les Matemàtiques (BAIX LLOBREGAT)	MUSEUS I CI	96.582	93.941	-2.7%
18. Museu de Badalona (BARCELONÈS)	MUSEUS I CI	71.727	76.286	6.4%
19. Parc Cultural de la Muntanya de Sal de Cardona (BAGES)	PATRIMONI NATURAL	63.000	66.000	4.8%
20. Bodegues Torres (ALT PENEDÈS)	ENOTURISME	52.510	61.887	17,9%
21. Monestir de Sant Cugat (VALLÈS OCCIDENTAL)	PATRIMONI ARQUITECTÒNIC	43.328	59.385	37,1%
22. Colònia Güell (BAIX LLOBREGAT)	PATRIMONI ARQUITECTÒNIC	47.210	58.652	24,2%
23. Freixenet (ALT PENEDÈS)	ENOTURISME	41.081	50.196	22,2%
24. Celler Oller del Mas (BAGES)	ENOTURISME	36.294	45.886	26,4%
25. Jardins Artigas (BERGUEDÀ)	PATRIMONI ARQUITECTÒNIC	33.024	36.467	10,4%

Alt Penedès

A la comarca de l'Alt Penedès, s'han recollit dades de visitants d'un total de 9 atractius, que conjuntament han rebut 133.337 visitants al 2023. Els atractius d'*Enoturisme* (Bodegues Torres i Freixenet) són els més visitats, i també els que registren un major increment respecte el 2022. Els *Museus i Centres d'Interpretació* és la categoria amb més atractius (4) dins aquest rànquing.

Respecte a l'any anterior, destaca el creixement del nombre de visitants al Centre d'Interpretació del Castell de Gelida, que ha crescut un 100%. El VINSEUM, el Museu de les Cultures del Vi de Catalunya, el 2023 encara estava en fase de renovació de la Fase 2, a banda dels 5.956 visitants rebuts, s'hi van realitzar fins a 280 esdeveniments amb un total de visitants de més de 20.000. Així mateix, el Centre d'Interpretació del Cava - CIC Fassina va organitzar un total de 67 esdeveniments als quals van assistir prop de 6.500 assistents, addicionals a les 2.714 persones visitants de l'equipament.

Gràfic 4: Atractius Turístics 2023- Alt Penedès. Total visitants i var. interanual 23/22

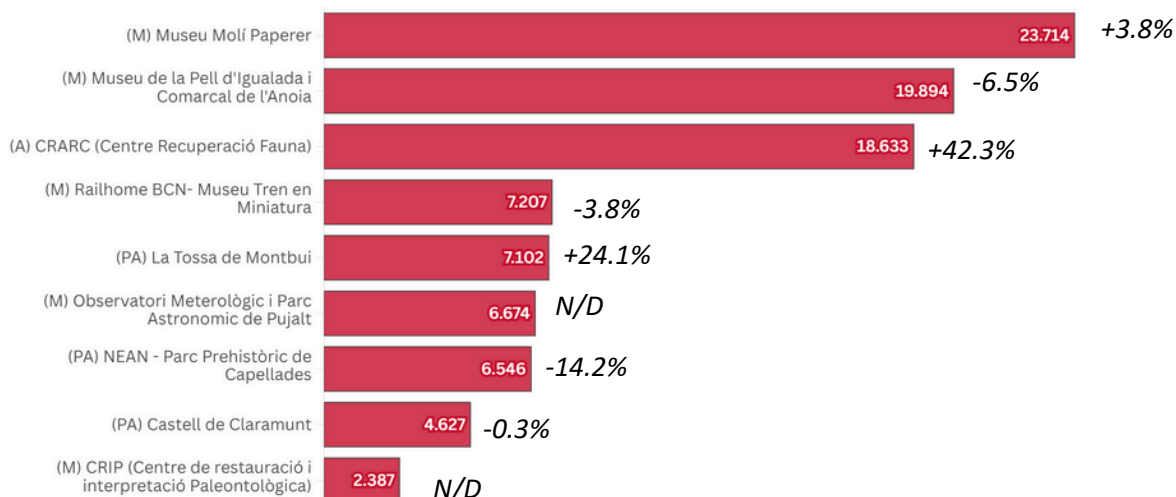


Anoia

De la comarca de l'Anoia s'han recollit dades d'un total de 9 atractius. L'atractiu més visitat d'aquests, és el *Museu Molí Paperer de Capellades*, amb un total de prop de 24.000 visitants al 2023. Els *Museus i i Centres d'Interpretació* són la principal tipologia dels atractius analitzats de la comarca (5).

D'entre tots els equipaments, destaca el creixement de visitants respecte l'any anterior del CRARC de Masquefa (+42,3%).

Gràfic 6: Atractius Turístics 2023- Anoia. Total visitants i var. interanual 23/22

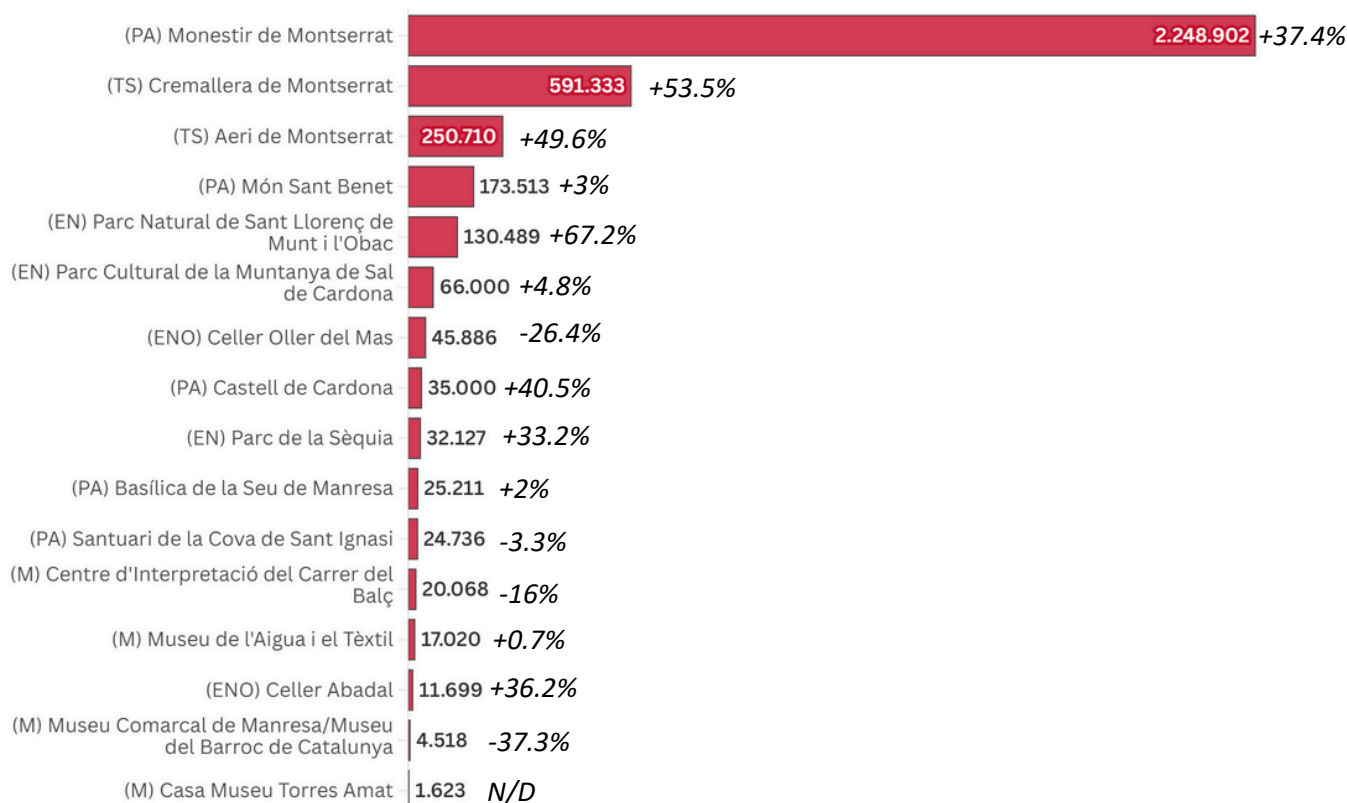


Bages

A la comarca del Bages s'han inclòs les dades d'un total de 16 atractius. En aquesta comarca destaca en primer lloc el *Monestir de Montserrat*, el tercer atractiu més visitat de la Regió de Barcelona al 2023, amb un total de 2,2 milions de visitants al 2023 (+37,4% respecte el 2022). La categoria de *Patrimoni Arquitectònic* és la més nombrosa, amb un total de 5 atractius, seguit dels *Museus i Centres d'Interpretació*, amb 4.

L'atractiu amb més creixement respecte l'any anterior, ha estat el *Parc Natural de Sant Llorenç de Munt i Obac* (+67,2%), seguit de l'*Aeri de Montserrat* (+49,6%) i el *Castell de Cardona* (+40,5%).

Gràfic 6: Atractius Turístics 2023-Bages. Total visitants i var. interanual 23/22



*Nota: El Monestir de Montserrat inclou els visitants que arriben en autobús, moto o cotxe, o bé amb el Cremallera (FGC) o l'Aeri de Montserrat. Aquests dos darrers mitjans de transport es mostren també en aquest rànquing com a atractius de per se dins de la categoria de **Transpots singulars**.*

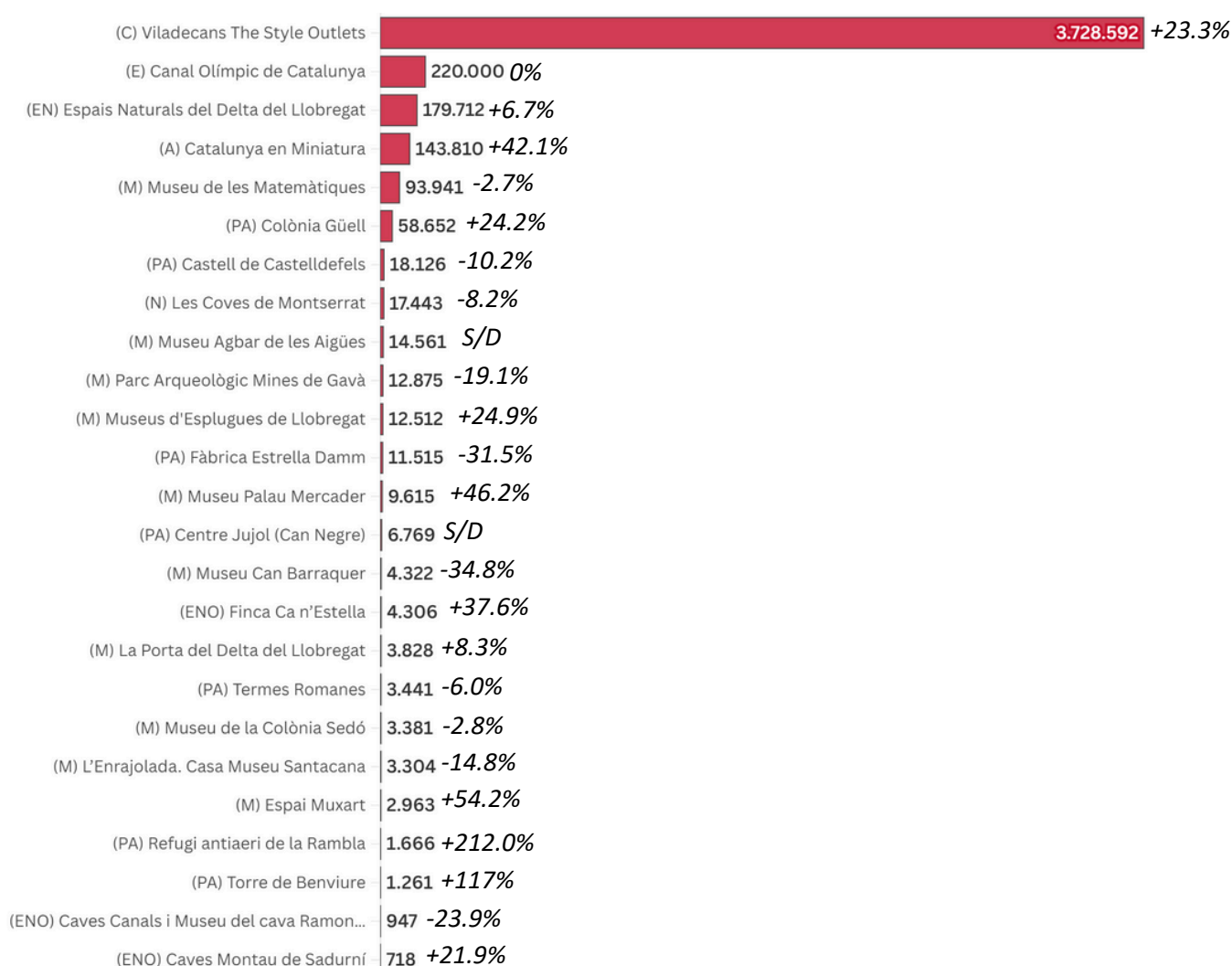
Baix Llobregat

La comarca del Baix Llobregat és la comarca amb més atractius comptabilitzats (26) en aquest informe i és la segona comarca de la Regió de Barcelona en nombre de visitants (4,5 milions). En aquesta comarca de Costa Barcelona, destaca el *Viladecans The style Outlets*, que pertany a la categoria **Comerç**, i que ha registrat un total de 3,7 milions de visitants durant el 2023, amb un creixement del 23,3% respecte el 2022.

La categoria amb major nombre de recursos és la de **Museus i Centres d'Interpretació** (11), seguida de la de **Patrimoni Arquitectònic** (7) i l'**Enoturisme** (3).

La comarca ha experimentat un creixement general en el nombre de visitants al 2023, destacant el creixement del *Refugi Antiaeri La Rambla* (212%) a Gavà, la *Torre Bellviure* (117%) a Sant Boi de Llobregat i *L'Espai Muixart* (54,2%) a Martorell.

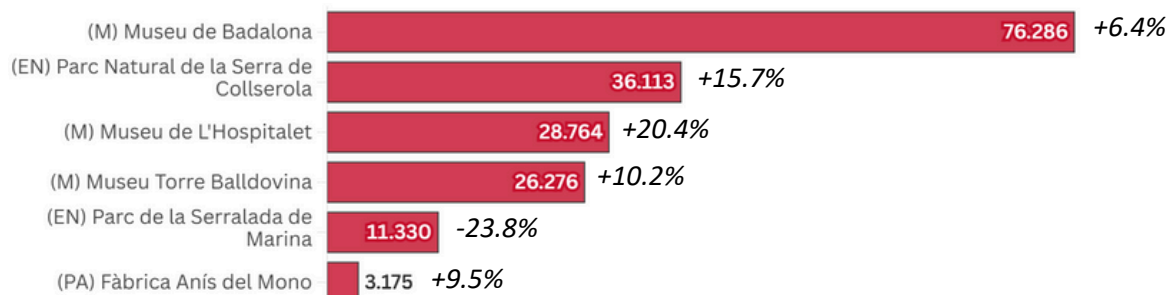
Gràfic 7: Atractius Turístics 2023 - Baix Llobregat. Total visitants i var. interanual 23/22



Barcelonès

En l'anàlisi de la comarca del Barcelonès s'exclouen els atractius de la ciutat de Barcelona. En aquest àmbit de 4 municipis (L'Hospitalet de Llobregat, Badalona, Sant Adrià i Santa Coloma de Gramanet), hi tenim comptabilitzats 6 recursos amb dades disponibles al 2023. La categoria amb més atractius és la de **Museus i Centres d'Interpretació**, amb 3 recursos. Encapçala aquest rànquing el *Museu de Badalona*, amb un total de 76.286 visitants el darrer any. Tots aquests atractius han crescut en nombre de visitants durant el 2023, a excepció del Parc de la Serralada de Marina. Respecte l'any anterior l'atractiu amb més creixement ha estat el *Museu de l'Hospitalet*.

Gràfic 8: Atractius Turístics 2023 -Barcelonès. Total visitants i var. interanual 23/22



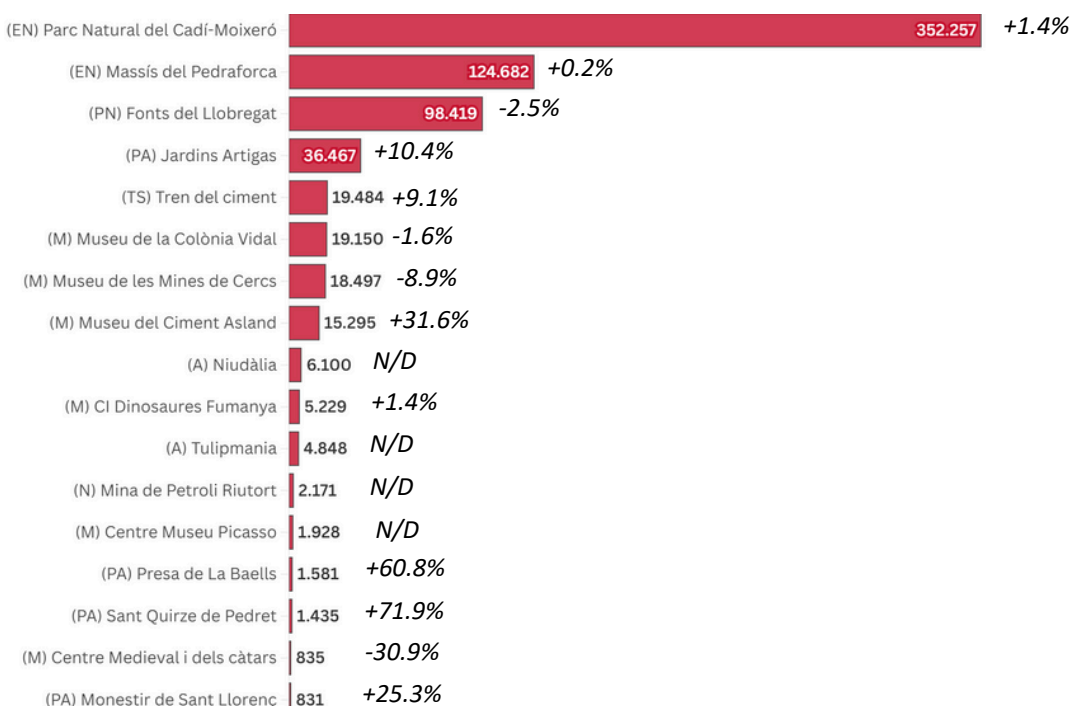
Berguedà

La comarca del Berguedà comptabilitza un total de 17 recursos, i en destaquen els **Espais naturals** com la categoria amb més visitants al 2023, gràcies especialment al *Parc Natural del Cadí-Moixeró* i el *Massís del Pedraforca*, que juntament amb les *Fonts de Llobregat (Patrimoni natural)* acumulen gairebé 600.000 visitants al 2023.

La categoria amb major nombre d'atractius és la de **Museus i Centres d'Interpretació** (5), seguida de la de **Patrimoni Arquitectònic** (4).

Els atractius que més han augmentat els seus visitants varen ser *Sant Quirze de Pedret* (71.9%) a *Cercs*, *la Presa de Baells* (60,8%) i el *Museu del Ciment Asland* (31.6%) de *Castellar de n'Hug*.

Gràfic 9: Atractius Turístics 2023-Berguedà. Total visitants i var. interanual 23/22



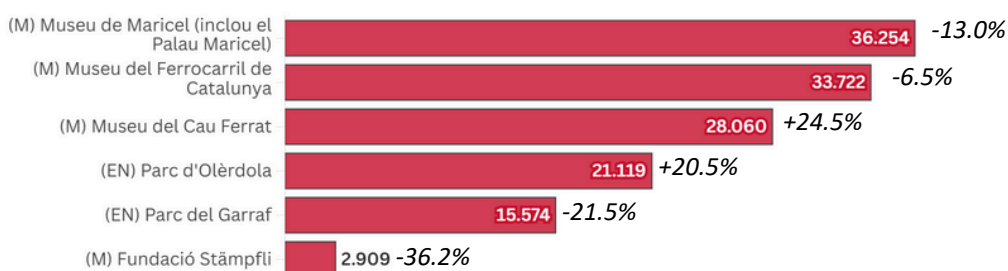
Garraf

La comarca del Garraf compta amb un total de sis recursos amb dades disponibles en aquest informe, dels quals 4 pertanyen a la categoria de **Museus i Centres d'Interpretació**. El Museu de Maricel, el Palau Maricel i el Museu de Cau Ferrat són els tres equipaments que conformen els Museus de Sitges, que sumen un total de 64.314 visitants, un +27,5% respecte el 2022.

Els altres atractius que destaquen a la part més alta d'aquest rànquing són els Parcs d'Olèrdola i el Parc del Garraf (**Espais Naturals**), ambdós pertanyents a la Xarxa de Parcs Naturals de la Diputació de Barcelona.

El Museu del Cau Ferrat a Sitges ha estat l'equipament amb un major creixement en el nombre de visitants a la comarca respecte el 2022 (24.5%).

Gràfic 10: Atractius Turístics 2023- Garraf. Total visitants i var. interanual 23/22



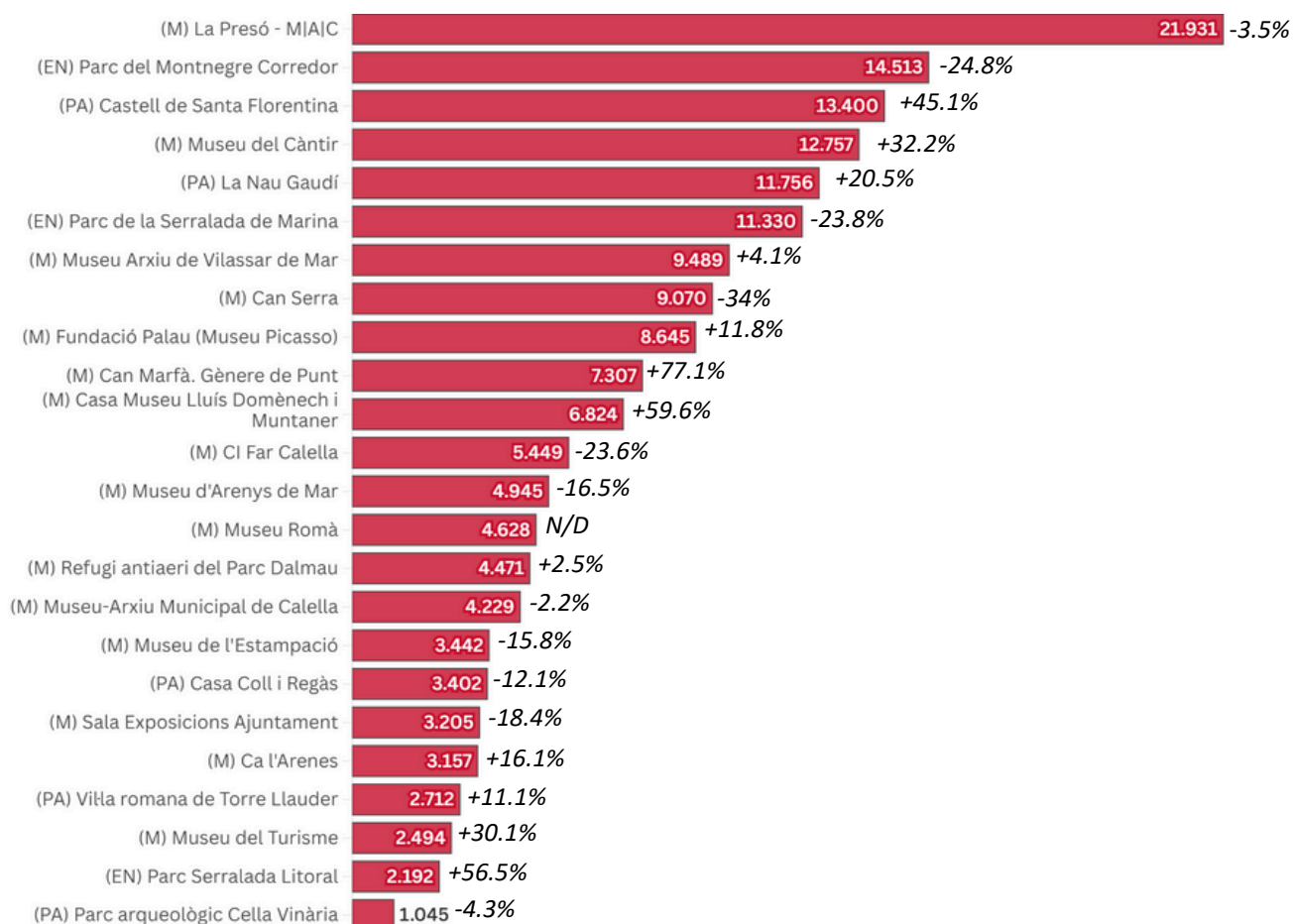
Maresme

En el Maresme tenim dades de visitants de 23 atractius de la comarca. La categoria més nombrosa és la de **Museus i Centres d'Interpretació** amb 15 atractius. En aquest cas, l'atractiu més visitat és *La Presó-M/A/C de Mataró*, amb un total de gairebé 22.000 visitants. L'edifici de La presó acull l'activitat del Mataró Art Contemporani - M|A|C. En la categoria de **Patrimoni Arquitectònic** hi trobem 5 recursos, dels que destaquen com els més visitats el *Castell de Santa Florentina* a Canet de Mar (13.400 visitants i un +45% de creixement respecte 2022) i la *Nau Gaudí a Mataró* (11.756 visitants, i un 20% de creixement interanual).

La comarca també està formant part de 3 **Espais Naturals** (3), que són el *Parc del Montnegre Corredor*, el *Parc de la Serralada de Marina* i el *Parc Serralada Litoral*, dels que es recullen dades únicament de visitants als diferents equipaments i punts d'informació dels parcs.

L'atractiu que més ha crescut al 2023 ha sigut *Can Marfà a Mataró* (77.1%), com a part del Museu de Mataró, seguit del *Parc Serralada Litoral* (56.5%) i el *Castell de Santa Florentina* (45.1%).

Gràfic 11: Atractius Turístics 2023- Maresme. Total visitants i var. interanual 23/22



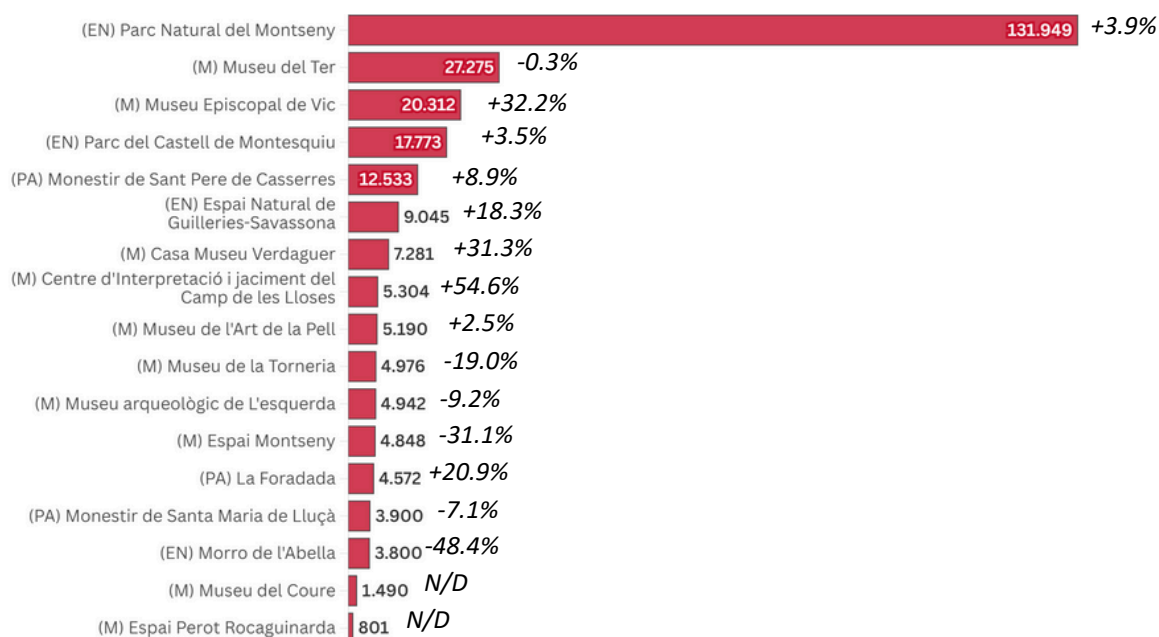
Osona

La comarca d'Osona consta de 17 recursos turístics analitzats, dels quals destaca el *Parc Natural del Montseny* com l'atractiu més visitat (que comparteix territori amb la comarca veïna del Vallès Oriental), amb un total de 131.949 visitants al 2023 (+3,9%).

La tipologia d'atractiu amb més nombre de visitants és la de *Museus i Centres d'Interpretació* amb un total de 9 recursos (dels que destaca el *Museu Episcopal de Vic*, amb un total de 20.312 visitants), seguit dels *Espais Naturals* amb 3 recursos.

El Centre d'Interpretació i Jaciment del Camp de les Lloses a Tona ha sigut l'atractiu que més ha augmentat els seus visitants respecte el 2022 (54%) i el *Museu Episcopal de Vic* (32,2%) ha sigut el segon.

Gràfic 12: Atractius Turístics 2023- Osona. Total visitants i var. interanual 23/22



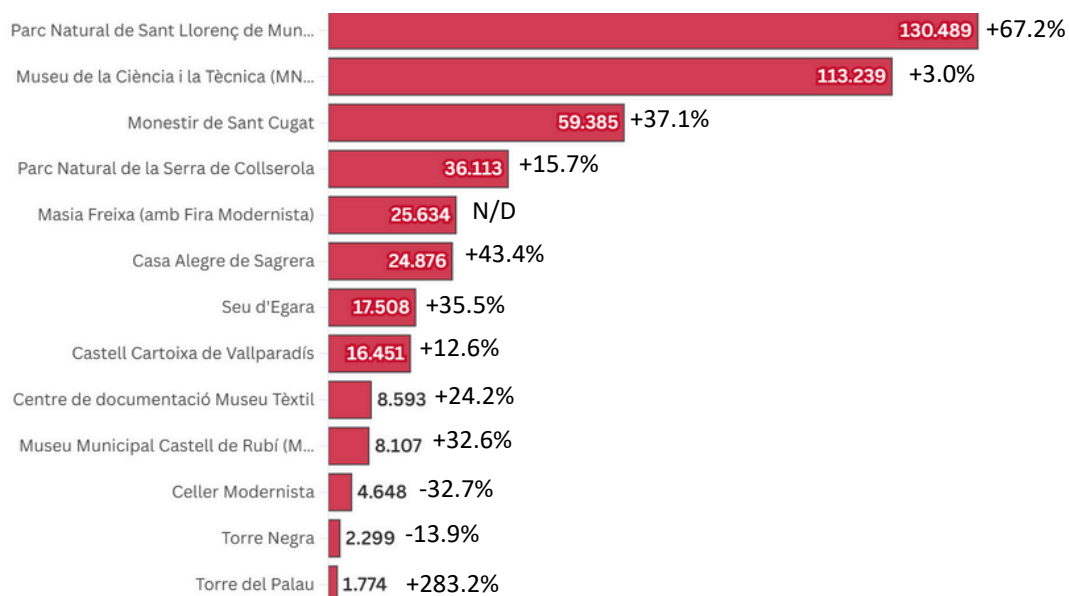
Vallès Occidental

De la comarca del Vallès Occidental tenim les dades de visitants de 2023 de 13 atractius o punts d'interès. L'atractiu més visitat és el *Parc Natural de Sant Llorenç de Munt i l'Obac*, amb un total de 130.489 visitants (atractiu compartit amb les comarques del Bages i Moianès), i que ha crescut un +67,2% el seu nombre de visitants el darrer any. En segon lloc, trobem al Museu de la Ciència i la Tècnica de Terrassa (MNACTEC) amb 113.039 visites i un creixement més moderat (+3%), seguit del Monestir de Sant Cugat, amb prop de 60.000, un +37% més que el 2022.

La categoria amb més atractius a la comarca és la de *Patrimoni Arquitectònic*, amb 9 llocs d'interès, dels quals n'hi ha 5 que pertanyen al municipi de Terrassa (*Museus de Terrassa*), que suma un total de 86.243 visitants al 2023.

Tot i ser l'atractiu menys visitat, la *Torre de Palau, a Terrassa*, aquest ha experimentat un augment molt significatiu de visitants (283.2%), ja que aquest any s'ha inclòs a la xifra total, el nombre de visitants a la Fira Modernista.

Gràfic 13: Atractius Turístics 2023- Vallès Occidental. Total visitants i var. interanual 23/22




Vallès Oriental

La comarca del Vallès Oriental és la comarca que durant el 2023 ha rebut més visitants de tota la Regió de Barcelona, segons les dades recollides, amb un total de 13 atractius turístics. El total de visitants ha estat de 6,3 Milions, i destaquen els dos principals reclams de la comarca: *La Roca Village* (5,4 milions de visitants, amb un creixement del +8% respecte el 2022) i el *Circuit de Barcelona-Catalunya* (619.056 visitants i un +5,3% de creixement).

La categoria amb major nombre d'atractius és la d'*Espais Naturals*, amb 5 llocs d'interès dins la comarca, dels que destaca el *Parc Natural del Montseny* (atractiu compartit amb la comarca d'Osona), amb un total de 131.949 visitants el darrer any (+3,9%).

Gràfic 14: Atractius Turístics 2023- Vallès Oriental. Total visitants i variació interanual 23/22



Per a més informació relacionada amb els atractius turístics a la Regió de Barcelona, recomanem consultar altres informes publicats pel LABturisme al 2024 dins el seu [portal web](#):

1. [Informe de reputació turística online a la Regió de Barcelona 2024](#)
2. [Informes de reputació turística online comarcals 2024](#)
3. [Informe de perfil i hàbits del turista a la Regió de Barcelona 2023 \(apartat 6\)](#)